

01&02
juin



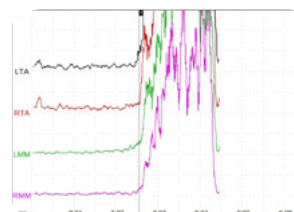

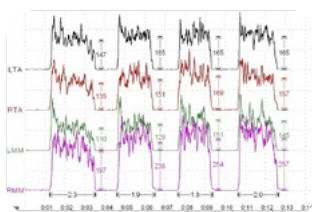
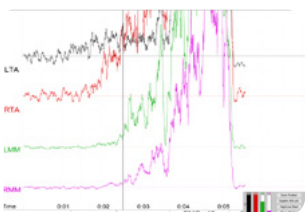
PERFECTIONNER LA LECTURE DE VOS SCANS

K7

avec le Dr. Jean-Claude Combadazou

Les objectifs

- Enregistrer correctement les scans
- Reconnaître des artefacts dans les tracés
- Reconnaître les erreurs d'enregistrement dans les tracés EMG et les corriger
- Interpréter l'ensemble des scans d'aide au diagnostic (12, 11, 3, 13 et le 2)
- Etablir un diagnostic précis : rôle de l'occlusion et des capteurs posturaux, visuels et podaux.
- Déterminer et valider la RIA thérapeutique (scans 10, 5 et 11)
- Régler les orthèses (scans 12 et 11)



JOUR 1

- Artefacts et tracés incorrects.
- Comment obtenir des tracés corrects
- Etablissement du diagnostic :
 - Les tracés d'aide au diagnostic
 - EMG Scan 9, 12, 11
 - L'occlusion et la déglutition 3,
 - Amplitude et vélocité 13 et 2
- TD : Exemple de cas cliniques et diagnostic
- Cas cliniques des participants et diagnostic
- TD : vos tracés incorrects ou artefact, explications

JOUR 2

- Obtention de la RIA thérapeutique
 - scan 10 après les TENS
 - scan 5
 - scan 11 validation
- Réglage des orthèses et résultats
- scan 12, Scan 11
- TD : Exemple de cas cliniques des participants
- TD : Exemple de cas cliniques et diagnostic
- Cas cliniques des participants et diagnostic

LIEU : CONTINUUM | TARIF : 990€

académie esthétique et fonction

contact : nathalie.negrello@academie-du-sourire.com

<http://acaef.eu> || +(33)6 10 37 86 88

9, avenue Henri Malacrida - 13100 Aix en Provence - FRANCE



académie
esthétique et fonction



ACADEMIE
du sourire