

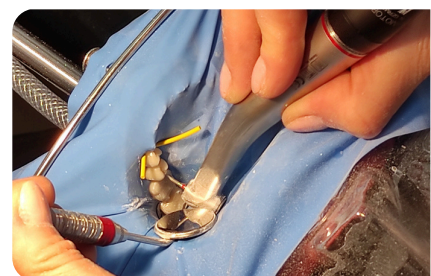


CURSUS INTENSIF

MAÎTRISER L'ESTHÉTIQUE DU SOURIRE

OBJECTIFS DE LA FORMATION

- Analyser et comprendre ce que vous observez
- Maîtriser les techniques adhésives
- Apprécier et prendre les teintes avec facilité
- Acquérir une sûreté de diagnostic et d'évaluation du plan de traitement dans les réhabilitations globales
- Mettre en place toutes les techniques esthétiques dans votre cabinet
- Valoriser votre exercice en pratiquant une dentisterie d'excellence



MODULE 1

Plan de traitement

- quel diagnostic ?
- pour quel objectif ?
- choix thérapeutiques

Couronnes et bridges « tout céram » : sûreté, fiabilité, esthétique

- indications et matériaux
- préparations
- collage ou scellement

Adhésion

- les adhésifs : évolution des concepts, évolution de la performance ?
- les matériaux d'assemblage : enfin des colles qui collent !
- adhérer aux céramiques, aux alliages et aux résines composites : un objectif et de multiples moyens

Champs opératoires : sécurité et gain de temps

- importance de l'emploi des champs opératoires
- apprendre à communiquer avec le patient sur les avantages des champs
- digue et crampon : tout faire avec seulement 6 crampons ; matrices ; contours ; strips ; digue liquide
- méthodes de mise en place rapide : les astuces qui font gagner du temps

Restaurations postérieures directes en composite

- indications
- choix des matériaux
- protocole clinique

Restaurations postérieures indirectes : inlays-onlays

- préparations
- temporisation
- collage

Les reconstitutions corono-radiculaires collées : directes et indirectes

- indications
- choix des matériaux
- reconstitutions directes et indirectes
- dépose des inlays-cores



MODULE 2

La couleur

- règles fondamentales
- choix du teintier
- communication avec le laboratoire : photos, logiciels, support informatique
- spectrophotomètres et colorimètres

Relevé de couleur et photographie : « 100% gagnant »

- photographie numérique : bases essentielles
- la photo numérique : pourquoi, comment
- choix du matériel et pratique simplifiée
- communication avec le patient par prévisualisation informatique

Perception du visage et du sourire

- approche psychologique de l'esthétique
- perception visuelle
- perception du visage et du sourire
- comprendre et analyser ce que nous voyons

Les avancées numériques de la dentisterie esthétique

- empreinte optique
- détermination électronique de la relation inter-arcades (RIA)
- Smile Design, Modjaw
- wax-up numérique

Eclaircissement : le premier pas vers l'esthétique du sourire

- ce que les techniques d'éclaircissement amènent à la pratique quotidienne
- savoir répondre à la forte demande des patients
- techniques actuelles
- micro-abrasion

Approche esthétique globale : comment prévoir le sourire de vos patients


- les canons de la beauté : le visage et le sourire, la composition dentaire et la composition gingivale
- le Guide Esthétique 2.0 avec EASY© : utilisation en pratique quotidienne, outil de communication avec le patient
- personnaliser la relation médicale
- le plan de traitement esthétique
- applications cliniques
- maîtriser la situation pour diminuer le stress des grandes réhabilitations

Les composites antérieurs

- méthode raisonnée et simplifiée
- choix des composites
- stratification
- polissage

Facettes : préparations

- préparations de différents types de facettes : apposition, recouvrement...
- temporaires
- collage



E-LEARNING

Le Smile Design avec EASY

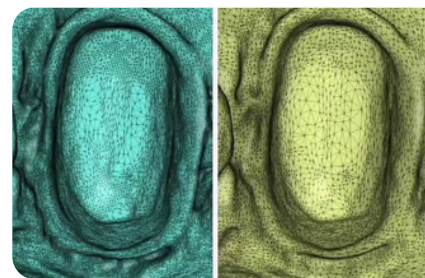
- l'étude du visage
- l'étude du sourire
- l'étude occlusale
- l'étude de la composition dentaire
- l'étude de la composition gingivale

La CFAO en dentisterie esthétique

- les facteurs influençant la qualité de l'empreinte
- la phase de conception (CAO)
- les 2 procédés de FAO
- les flux de travail

Implantologie et esthétique dans le secteur antérieur

- l'édentement unitaire
- esthétique et implantologie
- la temporisation et les empreintes en implantologie



L'e-learning, comment cela fonctionne ?

- Accès au module de formation en e-learning pendant 1 mois
- Cours réalisés sous format vidéo
- Récapitulatif de cours en PDF et fiches cliniques téléchargeables
- Evaluation des connaissances en début et évaluation des acquis fin de formation
- Quiz interactifs tout au long du module



Formateurs : Drs. Clarisse BONNET, Romain CEINOS, Jean-Claude COMBADAZOU, Jacques DEJOU, Olivier ETIENNE, Karim NASR, Stéphanie ORTET, Jean-Christophe PARIS, Jean RICHELME, Gauthier WEISROCK

Tarif : 7 350 €

Lieu : 9 avenue Henri Malacrida 13100 Aix-en-Provence

A qui s'adresse cette formation ? Chirurgiens-dentistes : Omnipraticiens, praticiens spécialistes

Moyens pédagogiques : Matériel vidéo (écran géant, enceintes ...), supports de cours, matériels en TP (poste de travail avec modèles pédagogiques)

Méthodes d'évaluation : Evaluation des connaissances sous forme de QCM. Lors des cours, TD et/ou TP, l'instructeur vérifie l'évaluation des acquis (50% de réussite pour validation)

Accessibilité : Nous sommes particulièrement sensibles à l'intégration des personnes en situation de Handicap. Contactez-nous afin d'étudier les possibilités de compensation disponibles

Pour plus d'informations : contact@academie-du-sourire.com | +(33)6 10 37 86 88 | www.academie-du-sourire.com